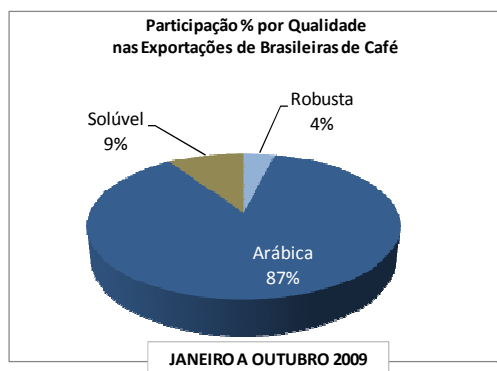
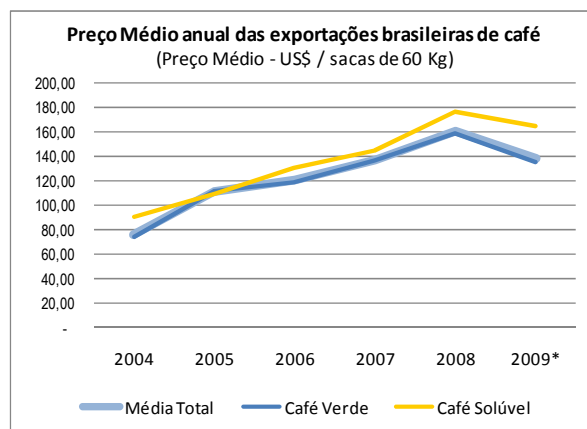
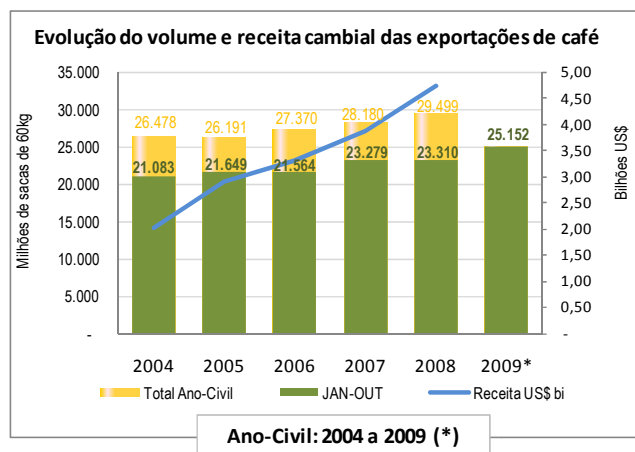


1. QUALIDADE
OUTUBRO 2009

	Volume (sacas 60 Kg)					Receita US\$ Mil
	Café Verde			Café Solúvel	TOTAL	
	Robusta	Arábica	Total Verde			
out-05	106.954	1.804.686	1.911.640	273.365	2.185.005	250.623
out-06	241.669	2.316.857	2.558.526	222.967	2.781.493	334.321
out-07	239.201	2.301.395	2.540.596	294.699	2.835.295	407.941
out-08	197.810	2.613.896	2.811.706	262.765	3.074.471	502.649
out-09 (*)	66.738	2.470.275	2.537.013	250.983	2.787.996	414.938
<i>Var. sacas 2009/2008</i>	<i>-131.072</i>	<i>-143.621</i>	<i>-274.693</i>	<i>-11.782</i>	<i>-286.475</i>	<i>-87.710</i>
<i>Var. % 2009/2008</i>	<i>-66%</i>	<i>-5,5%</i>	<i>-9,8%</i>	<i>-4,5%</i>	<i>-9,3%</i>	<i>-17,4%</i>


JANEIRO a OUTUBRO 2009

	Volume (sacas 60 Kg)					Receita US\$ Mil
	Café Verde			Café Solúvel	TOTAL	
	Robusta	Arábica	Total Verde			
jan-out 08	1.811.348	18.602.262	20.413.610	2.895.890	23.309.500	3.799.409
jan-out 09 (*)	980.393	21.805.313	22.785.706	2.366.559	25.152.265	3.482.788
<i>Var. sacas 2009/2008</i>	<i>-830.955</i>	<i>3.203.051</i>	<i>2.372.096</i>	<i>-529.331</i>	<i>1.842.765</i>	<i>-316.621</i>
<i>Var. % 2009/2008</i>	<i>-46%</i>	<i>17%</i>	<i>12%</i>	<i>-18%</i>	<i>8%</i>	<i>-8%</i>


ANO-SAFRA

	Volume (sacas 60 Kg)					Receita US\$ Mil
	Café Verde			Café Solúvel	TOTAL	
	Robusta	Arábica	Total Verde			
jul08 - out08	1.092.379	8.125.379	9.217.758	1.140.833	10.358.591	1.700.570
jul09 - out09 (*)	470.202	8.764.950	9.235.152	977.852	10.213.004	1.473.361
<i>Var. sacas 2008/2009</i>	<i>-622.177</i>	<i>639.571</i>	<i>17.394</i>	<i>-162.981</i>	<i>-145.587</i>	<i>-227.209</i>
<i>Var. % 2008/2009</i>	<i>-57%</i>	<i>8%</i>	<i>0%</i>	<i>-14%</i>	<i>-1%</i>	<i>-13%</i>

(*) Preliminar / janeiro a outubro

Fonte: arábica, robusta e torrado/moído – CECAFÉ / solúvel - ABICS

	Volume (sacas 60 Kg)					Receita US\$ Mil
	Café Verde			Café Solúvel	TOTAL	
	Robusta	Arábica	Total Verde			
TOTAL	1.241.005	27.265.250	28.506.255	2.835.600	31.341.855	4.431.415
out-09 (*)	66.738	2.470.275	2.537.013	250.983	2.787.996	414.938
set-09	132.629	2.293.987	2.426.616	257.692	2.684.308	393.437
ago-09	135.053	2.128.137	2.263.190	212.779	2.475.969	353.584
jul-09	135.782	1.872.551	2.008.333	256.398	2.264.731	311.402
jun-09	137.100	2.036.461	2.173.561	223.996	2.397.557	324.457
mai-09	184.596	2.078.632	2.263.228	234.201	2.497.429	328.346
abr-09	69.715	2.182.650	2.252.365	244.742	2.497.107	327.552
mar-09	34.338	2.316.857	2.351.195	249.159	2.600.354	348.420
fev-09	41.277	2.360.297	2.401.574	222.635	2.624.209	357.411
jan-09	43.165	2.065.466	2.108.631	213.974	2.322.605	323.241
dez-08	154.229	2.842.396	2.996.625	250.586	3.247.211	489.159
nov-08	106.383	2.617.541	2.723.924	218.455	2.942.379	459.468

VOLUME - SACAS 60 Kg

ANO CIVIL 2009			ANO SAFRA 2009/2010			ÚLTIMOS 12 MESES	
MÊS	VOLUME TOTAL	ACUMULADO	MÊS	VOLUME TOTAL	ACUMULADO	MÊS	ACUMULADO 12 MESES
Janeiro	2.322.605	2.322.605	julho-09	2.264.731	2.264.731	outubro-09 (*)	31.341.855
Fevereiro	2.624.209	4.946.814	agosto-09	2.475.969	4.740.700	setembro-09	31.628.330
Março	2.600.354	7.547.168	setembro-09	2.684.308	7.425.008	agosto-09	31.942.833
Abril	2.497.107	10.044.275	outubro-09 (*)	2.787.996	10.213.004	julho-09	31.664.962
Mai	2.497.429	12.541.704	novembro-09	-	-	junho-09	31.487.442
Junho	2.397.557	14.939.261	dezembro-09	-	-	maio-09	30.931.606
Julho	2.264.731	17.203.992	janeiro-10	-	-	abril-09	30.425.393
Agosto	2.475.969	19.679.961	fevereiro-10	-	-	março-09	30.277.024
Setembro	2.684.308	22.364.269	março-10	-	-	fevereiro-09	30.027.177
Outubro (*)	2.787.996	25.152.265	abril-10	-	-	janeiro-09	29.548.149
Novembro	-	-	maio-10	-	-	dezembro-08	29.499.090
Dezembro	-	-	junho-10	-	-	novembro-08	28.610.220

RECEITA - US\$ Mil

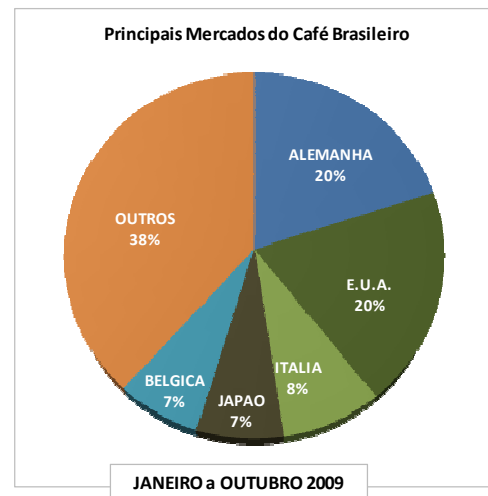
ANO CIVIL 2009			ANO SAFRA 2009/2010			ÚLTIMOS 12 MESES	
MÊS	VOLUME TOTAL	ACUMULADO	MÊS	VOLUME TOTAL	ACUMULADO	MÊS	ACUMULADO 12 MESES
Janeiro	323.241	323.241	julho-09	311.402	311.402	outubro-09 (*)	4.431.415
Fevereiro	357.411	680.652	agosto-09	353.584	664.986	setembro-09	4.519.126
Março	348.420	1.029.072	setembro-09	393.437	1.058.423	agosto-09	4.622.868
Abril	327.552	1.356.625	outubro-09 (*)	414.938	1.473.361	julho-09	4.628.899
Mai	328.346	1.684.971	novembro-09	-	-	junho-09	4.658.624
Junho	324.457	2.009.427	dezembro-09	-	-	maio-09	4.637.181
Julho	311.402	2.320.830	janeiro-10	-	-	abril-09	4.637.327
Agosto	353.584	2.674.413	fevereiro-10	-	-	março-09	4.699.323
Setembro	393.437	3.067.850	março-10	-	-	fevereiro-09	4.738.540
Outubro (*)	414.938	3.482.788	abril-10	-	-	janeiro-09	4.718.331
Novembro	-	-	maio-10	-	-	dezembro-08	4.748.036
Dezembro	-	-	junho-10	-	-	novembro-08	4.609.673

(*) Preliminar / janeiro a outubro

Fonte: arábica, robusta e torrado/moído – CECAFÉ / solúvel - ABICS

2. MERCADOS

Continentes/Grupo/Bloco Econômico	JANEIRO A OUTUBRO 2009		
	Volume Sacas 60kg	Receita Cambial US\$ mi	Part.(%)
Europa	13.936.365	1.921,4	55%
América do Norte	5.427.602	726,2	22%
Ásia	4.152.364	605,8	17%
América do Sul	1.028.814	141,0	4%
América Central	226.965	33,4	1%
África	223.168	29,9	1%
Oceania	156.987	25,1	1%
União Européia	13.331.619	1.828,2	53%
Mercosul	613.267	73,6	2%
Países Árabes	1.129.038	139,1	4%



PAÍSES DE DESTINO	jan-out 2009	jan-out 2008	Var. %
1 ALEMANHA	5.002.018	3.966.053	26,12%
2 E.U.A.	4.890.015	4.048.800	20,78%
3 ITALIA	2.080.873	2.167.847	-4,01%
4 JAPAO	1.801.510	1.612.208	11,74%
5 BELGICA	1.744.296	1.890.095	-7,71%
6 ESPANHA	741.277	839.892	-11,74%
7 SUECIA	614.477	591.953	3,81%
8 FRANCA	580.204	536.891	8,07%
9 ARGENTINA	546.973	590.034	-7,30%
10 ESLOVENIA	531.205	776.435	-31,58%
Sub-total	18.532.848	17.020.208	8,89%
<i>Outros</i>	<i>6.619.417</i>	<i>6.289.292</i>	<i>5,25%</i>
TOTAL GERAL	25.152.265	23.309.500	7,91%

(*) Preliminar / janeiro a outubro

Fonte: arábica, robusta e torrado/moído – CECAFÉ / solúvel - ABICS

3. UNIDADE DESPACHO x UNIDADE DE EMBARQUE e ACONDICIONAMENTO DE CARGA

sacas 60 Kg

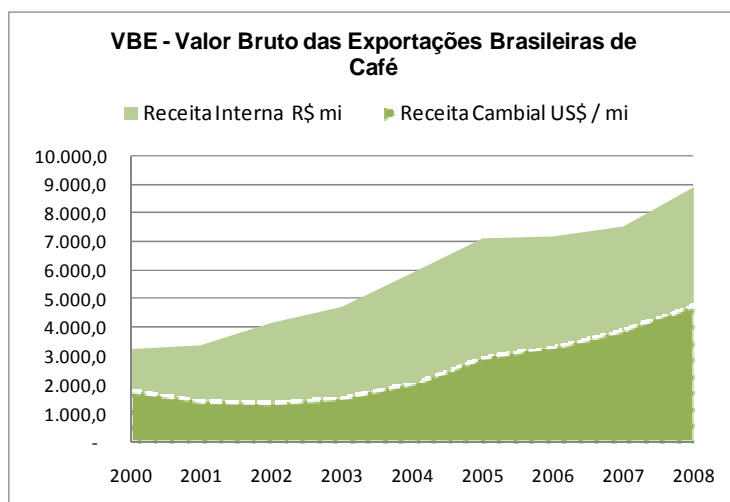
Unidades Receita Federal	CAFÉ VERDE			
	JANEIRO a OUTUBRO 2009			
	Despacho		Embarque	
	volume	Part.(%)	volume	Part.(%)
SANTOS	15.024.161	65,9	16.353.477	71,8
VITORIA	3.811.177	16,7	3.600.480	15,8
RIO DE JANEIRO	2.297.631	10,1	2.296.928	10,1
SEPETIBA	1.432.382	6,3	1.431.681	6,3
RIO DE JANEIRO	865.249	3,8	865.247	3,8
EADI VARGINHA	198.884	0,9	-	-
REDEX GUAXUPÉ	900.756	4,0	-	-
REDEX POÇOS DE CALDAS	49.886	0,2	-	-
EADI UBERLÂNDIA	11.440	0,1	-	-
SALVADOR	244.952	1,1	271.257	1,2
SUAPE	-	0,0	10.960	0,0
PARANAGUÁ	336	0,0	976	0,0
RODOVIÁRIO	244.952	1,1	250.611	1,1
OUTROS	1.531	0,0	1.017	0,0
TOTAL	22.785.706	100,0	22.785.706	100,0

CAFÉ VERDE		JANEIRO a OUTUBRO 2009		JANEIRO a OUTUBRO 2008		
CONTAINERS	Ensacado	Sacas 60Kg	11.260.144	49%	9.856.559	48%
		Qtde.Container	34.872		30.830	
	Granel	Equiv.Sacas 60Kg	11.168.322	49%	10.128.093	50%
Qtde.Container		31.579		28.660		
TOTAL Em Containers		Sacas 60Kg	22.428.466	98%	19.984.652	98%
		Qtde.Container	66.451		59.490	
Outras (*) Equiv.Sacas 60Kg			357.240	2%	428.958	2%
TOTAL			22.785.706	100%	20.413.610	100%

(*) Preliminar / janeiro a outubro

Fonte: arábica, robusta e torrado/moído – CECAFÉ / solúvel - ABICS

4. VBE – VALOR BRUTO DAS EXPORTAÇÕES BRASILEIRAS DE CAFÉ



Mês	Receita Cambial US\$ / mi	Taxa Média Mensal	Receita Interna R\$ mi
jan-09	323,2	2,3066	745,6
fev-09	357,4	2,3119	826,3
mar-09	348,4	2,3130	805,9
abr-09	327,6	2,2051	722,3
mai-09	328,3	2,0601	676,4
jun-09	324,5	1,9568	634,9
jul-09	311,4	1,9320	601,6
ago-09	353,6	1,8444	652,1
set-09	393,4	1,8190	715,7
out-09	414,9	1,7376	721,0
JAN-OUT 2009	3.482,8	2,0486	7.101,8

Fonte: Receita Cambial US\$ - CECAFÉ / US\$ Dólar – Banco Central do Brasil