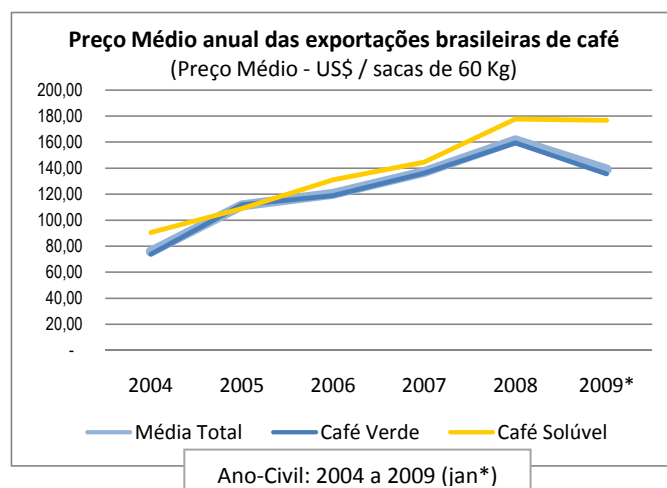
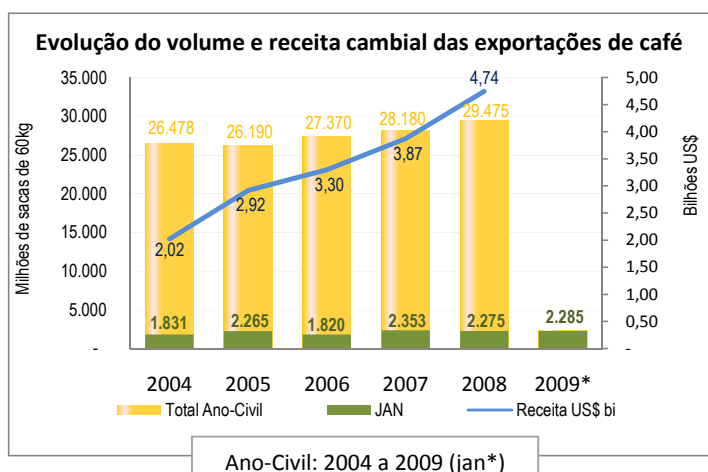
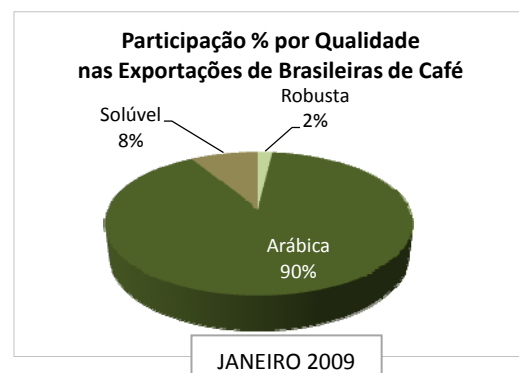


1. QUALIDADE

	Volume (sacas 60 Kg)					Receita US\$ Mil
	Café Verde			Café Solúvel	TOTAL	
	Robusta	Arábica	Total Verde			
jan-09 (*)	43.165	2.047.167	2.090.332	194.959	2.285.291	317.663
jan-08	46.762	1.904.014	1.950.776	323.879	2.274.655	353.184
Varição sacas	-3.597	143.153	139.556	-128.920	10.636	-35.521
VAR %	-7,7%	7,5%	7,2%	-39,8%	0,5%	-10,1%



	Volume (sacas 60 Kg)					Receita US\$ Mil
	Café Verde			Café Solúvel	TOTAL	
	Robusta	Arábica	Total Verde			
jul08 - jan09**	1.393.926	15.615.921	17.009.847	1.799.100	18.808.947	2.963.020
jul07 - jan08	1.055.662	13.600.967	14.656.629	2.108.084	16.764.713	2.392.182
Varição sacas	338.264	2.014.954	2.353.218	-308.984	2.044.234	570.838
VAR %	32,0%	14,8%	16,1%	-14,7%	12,2%	23,9%

(*) Preliminar

Fonte: arábica, robusta e torrado/moído – CECAFÉ / solúvel - ABICS

	Volume (sacas 60 Kg)				Receita US\$ Mil	
	Café Verde			Café Solúvel		TOTAL
	Robusta	Arábica	Total Verde			
TOTAL	2.066.133	24.188.143	26.254.276	3.231.666	29.485.942	4.708.740
jan-09 (*)	43.165	2.047.167	2.090.332	194.959	2.285.291	317.663
dez-08	154.229	2.831.015	2.985.244	245.183	3.230.427	486.647
nov-08	104.153	2.616.553	2.720.706	218.277	2.938.983	459.030
out-08	197.810	2.610.412	2.808.222	261.448	3.069.670	501.764
set-08	314.923	2.399.110	2.714.033	284.332	2.998.365	497.109
ago-08	297.745	1.602.736	1.900.481	298.855	2.199.336	359.756
jul-08	281.901	1.508.928	1.790.829	296.046	2.086.875	341.051
jun-08	140.326	1.441.220	1.581.546	260.125	1.841.671	303.003
mai-08	207.500	1.492.882	1.700.382	290.609	1.990.991	328.394
abr-08	130.840	1.915.124	2.045.964	302.942	2.348.906	389.548
mar-08	158.531	1.883.879	2.042.410	307.878	2.350.288	387.577
fev-08	35.010	1.839.117	1.874.127	271.012	2.145.139	337.197

VOLUME - SACAS 60 Kg

ANO CIVIL 2009			ANO SAFRA 2008/2009			ÚLTIMOS 12 MESES	
MÊS	VOLUME TOTAL	ACUMULADO	MÊS	VOLUME TOTAL	ACUMULADO	MÊS	ACUMULADO 12 MESES
Janeiro (*)	2.285.291	2.285.291	julho-08	2.086.875	2.086.875	janeiro-09 (*)	29.485.942
Fevereiro	-	-	agosto-08	2.199.336	4.286.211	dezembro-08	29.475.306
Março	-	-	setembro-08	2.998.365	7.284.576	novembro-08	28.603.220
Abril	-	-	outubro-08	3.069.670	10.354.246	outubro-08	28.207.300
Maio	-	-	novembro-08	2.938.983	13.293.229	setembro-08	27.972.925
Junho	-	-	dezembro-08	3.230.427	16.523.656	agosto-08	27.225.335
Julho	-	-	janeiro-09 (*)	2.285.291	18.808.947	julho-08	27.266.590
Agosto	-	-	fevereiro-09	-	-	junho-08	27.441.708
Setembro	-	-	março-09	-	-	maio-08	27.700.186
Outubro	-	-	abril-09	-	-	abril-08	28.246.516
Novembro	-	-	maio-09	-	-	março-08	28.045.872
Dezembro	-	-	junho-09	-	-	fevereiro-08	28.114.129

RECEITA - US\$ Mil

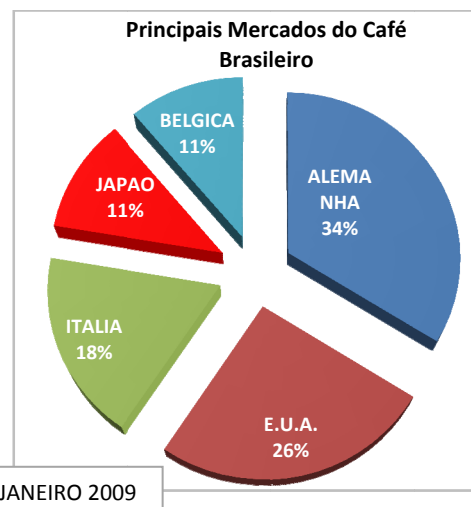
ANO CIVIL 2009			ANO SAFRA 2008/2009			ÚLTIMOS 12 MESES	
MÊS	VOLUME TOTAL	ACUMULADO	MÊS	VOLUME TOTAL	ACUMULADO	MÊS	ACUMULADO 12 MESES
Janeiro (*)	317.663	317.663	julho-08	341.051	341.051	janeiro-09 (*)	4.708.740
Fevereiro	-	-	agosto-08	359.756	700.807	dezembro-08	4.744.260
Março	-	-	setembro-08	497.109	1.197.917	novembro-08	4.608.409
Abril	-	-	outubro-08	501.764	1.699.681	outubro-08	4.525.276
Maio	-	-	novembro-08	459.030	2.158.710	setembro-08	4.431.137
Junho	-	-	dezembro-08	486.647	2.645.357	agosto-08	4.240.595
Julho	-	-	janeiro-09 (*)	317.663	2.963.020	julho-08	4.179.748
Agosto	-	-	fevereiro-09	-	-	junho-08	4.137.901
Setembro	-	-	março-09	-	-	maio-08	4.111.438
Outubro	-	-	abril-09	-	-	abril-08	4.116.660
Novembro	-	-	maio-09	-	-	março-08	4.015.732
Dezembro	-	-	junho-09	-	-	fevereiro-08	3.958.040

(*) Preliminar

Fonte: arábica, robusta e torrado/moído – CECAFÉ / solúvel - ABICS

2. MERCADOS

Continente/Grupo/Bloco Econômico	JANEIRO 2009		
	Volume Sacas 60kg	Receita Cambial US\$ mi	Part.(%)
Europa	1.393.962	191.478.703,1	67%
América do Norte	391.072	50.571.464,6	19%
Ásia	230.977	32.740.600,3	11%
América do Sul	42.859	4.737.739,4	2%
América Central	650	86.775,0	0%
África	18.254	1.754.374,3	1%
Oceania	12.558	1.828.695,2	1%
União Européia	1.324.928	182.094.334,7	63%
Mercosul	30.019	3.193.378,2	1%
Países Árabes	89.745	9.497.173,3	4%



PAÍSES DE DESTINO	JAN-09 (*)	JAN-08	Var.%
1 ALEMANHA	466.380	399.330	16,79%
2 E.U.A.	352.372	288.404	22,18%
3 ITALIA	251.378	245.393	2,44%
4 JAPAO	154.624	160.508	-3,67%
5 BELGICA	153.930	183.935	-16,31%
6 ESPANHA	91.979	47.291	94,50%
7 FRANCA	71.350	67.840	5,17%
8 SUECIA	61.190	56.460	8,38%
9 ESLOVENIA	58.614	78.720	-25,54%
10 FINLANDIA	40.480	51.620	-21,58%
Sub-total	1.702.297	1.579.501	7,77%
<i>Outros</i>	388.035	371.275	4,51%
TOTAL GERAL	2.090.332	1.950.776	7,15%

(*) Preliminar
Fonte: CECAFÉ

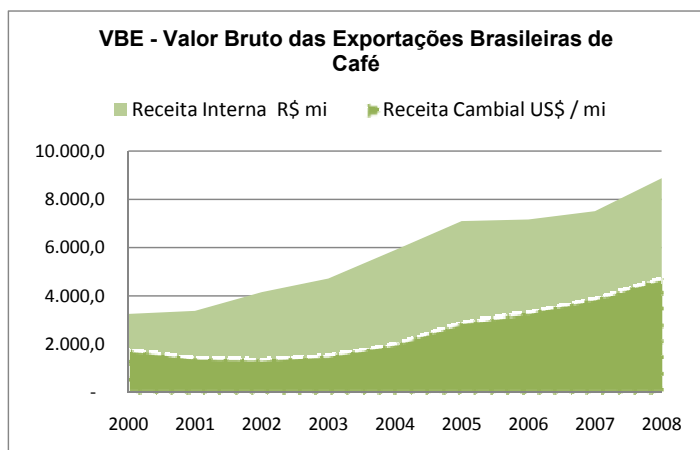
3. UNIDADE DESPACHO x UNIDADE DE EMBARQUE e ACONDICIONAMENTO DE CARGA

Unidades Receita Federal	JANEIRO 2009			
	Despacho		Embarque	
	volume	Part.(%)	volume	Part.(%)
SANTOS	1.446.766	69,2	1.557.702	74,5
VITORIA	263.731	12,6	254.305	12,2
RIO DE JANEIRO	<u>236.574</u>	<u>11,3</u>	<u>240.713</u>	<u>11,5</u>
RIO DE JANEIRO	87.133	4,2	87.133	4,2
SEPETIBA	149.441	7,1	153.580	7,3
EADI VARGINHA	27.630	1,3	-	-
REDEX GUAXUPÉ	83.859	4,0	-	-
REDEX POÇOS DE CALDAS	-	0,0	-	-
EADI UBERLÂNDIA	-	0,0	-	-
SALVADOR	25.850	1,2	29.450	1,4
SUAPE	-	0,0	2.240	0,1
PARANAGUÁ	-	0,0	-	0,0
RODOVIÁRIO	5.922	0,3	5.922	0,3
OUTROS	-	0,0	-	0,0
TOTAL	2.090.332	100,0	2.090.332	100,0

		JANEIRO 2009		
CONTAINERS	Ensacado	Sacas 60Kg	1.059.367	51%
		Qtde.Container	3.303	
	Granel	Equiv.Sacas 60Kg	1.016.368	49%
		Qtde.Container	2.944	
TOTAL Em Containers		Sacas 60Kg	2.075.735	99%
		Qtde.Container	6.247	
Outras (*) Equiv.Sacas 60Kg			14.597	1%
TOTAL			2.090.332	100%

(*) Preliminar
Fonte: CECAFÉ

4. VBE – VALOR BRUTO DAS EXPORTAÇÕES BRASILEIRAS DE CAFÉ



Mês	Receita Cambial US\$ / mi	Taxa Média Mensal	Receita Interna R\$ mi
jan-09	317,7	2,31	732,7

Fonte: Receita Cambial US\$ - CECAFÉ / US\$ Dólar – Banco Central do Brasil