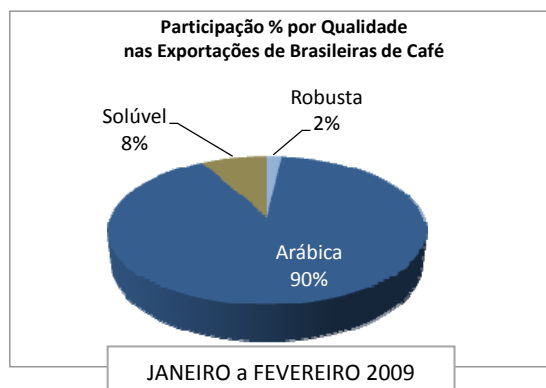
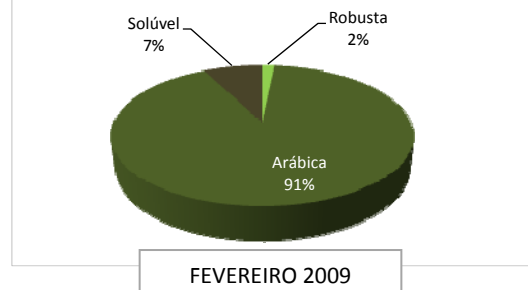


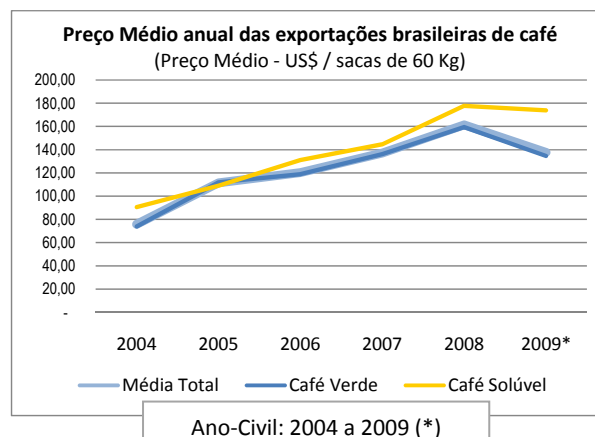
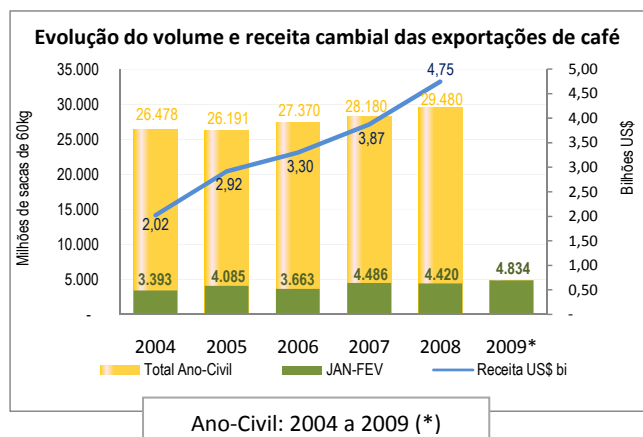
1. QUALIDADE

FEVEREIRO 2009

	Volume (sacas 60 Kg)					Receita US\$ Mil
	Café Verde			Café Solúvel	TOTAL	
	Robusta	Arábica	Total Verde			
fev-05	31.822	1.539.739	1.571.561	248.243	1.819.804	177.163
fev-06	37.454	1.612.215	1.649.669	193.094	1.842.763	226.007
fev-07	18.303	1.886.433	1.904.736	227.580	2.132.316	287.582
fev-08	35.010	1.839.117	1.874.127	271.012	2.145.139	337.197
fev-09 (*)	40.957	2.296.812	2.337.769	190.995	2.528.764	344.938
Var. sacas 2008/2009	5.947	457.695	463.642	-80.017	383.625	7.742
Var. % 2008/2009	17%	24,9%	24,7%	-29,5%	17,9%	2,3%

Participação % por Qualidade nas Exportações de Brasileiras de Café

JANEIRO a FEVEREIRO 2009

	Volume (sacas 60 Kg)					Receita US\$ Mil
	Café Verde			Café Solúvel	TOTAL	
	Robusta	Arábica	Total Verde			
jan-fev 09 (*)	84.122	4.359.593	4.443.715	390.539	4.834.254	665.160
jan-fev 08	81.772	3.743.131	3.824.903	594.891	4.419.794	690.381
Var. sacas 2008/2009	2.350	616.462	618.812	-204.352	414.460	-25.221
Var. % 2008/2009	3%	16%	16%	-34%	9%	-4%



	Volume (sacas 60 Kg)					Receita US\$ Mil
	Café Verde			Café Solúvel	TOTAL	
	Robusta	Arábica	Total Verde			
jul08 - fev09**	1.434.883	17.930.635	19.365.518	1.996.664	21.362.182	3.311.318
jul07 - fev08	1.090.672	15.440.084	16.530.756	2.379.096	18.909.852	2.729.379
Var. sacas 2008/2009	344.211	2.490.551	2.834.762	-382.432	2.452.330	581.939
Var. % 2008/2009	31,6%	16,1%	17,1%	-16,1%	13,0%	21,3%

(*) Preliminar / janeiro a fevereiro

Fonte: arábica, robusta e torrado/moído – CECAFÉ / solúvel - ABICS

	Volume (sacas 60 Kg)					Receita US\$ Mil
	Café Verde			Café Solúvel	TOTAL	
	Robusta	Arábica	Total Verde			
TOTAL	2.072.080	24.663.740	26.735.820	3.158.218	29.894.038	4.719.840
fev-09 (*)	40.957	2.296.812	2.337.769	190.995	2.528.764	344.938
jan-09	43.165	2.062.781	2.105.946	199.544	2.305.490	320.222
dez-08	154.229	2.833.303	2.987.532	247.168	3.234.700	487.320
nov-08	104.153	2.616.553	2.720.706	218.277	2.938.983	459.030
out-08	197.810	2.610.412	2.808.222	261.448	3.069.670	501.847
set-08	314.923	2.399.110	2.714.033	284.332	2.998.365	497.108
ago-08	297.745	1.602.736	1.900.481	298.854	2.199.335	359.802
jul-08	281.901	1.508.928	1.790.829	296.046	2.086.875	341.051
jun-08	140.326	1.441.220	1.581.546	260.125	1.841.671	303.003
mai-08	207.500	1.492.882	1.700.382	290.609	1.990.991	328.394
abr-08	130.840	1.915.124	2.045.964	302.942	2.348.906	389.548
mar-08	158.531	1.883.879	2.042.410	307.878	2.350.288	387.577

VOLUME - SACAS 60 Kg

ANO CIVIL 2009			ANO SAFRA 2008/2009			ÚLTIMOS 12 MESES	
MÊS	VOLUME TOTAL	ACUMULADO	MÊS	VOLUME TOTAL	ACUMULADO	MÊS	ACUMULADO 12 MESES
Janeiro	2.305.490	2.305.490	julho-08	2.086.875	2.086.875	fevereiro-09 (*)	29.894.038
Fevereiro (*)	2.528.764	4.834.254	agosto-08	2.199.335	4.286.210	janeiro-09	29.510.413
Março	-	-	setembro-08	2.998.365	7.284.575	dezembro-08	29.479.578
Abril	-	-	outubro-08	3.069.670	10.354.245	novembro-08	28.603.219
Maio	-	-	novembro-08	2.938.983	13.293.228	outubro-08	28.207.299
Junho	-	-	dezembro-08	3.234.700	16.527.928	setembro-08	27.972.924
Julho	-	-	janeiro-09	2.305.490	18.833.418	agosto-08	27.225.334
Agosto	-	-	fevereiro-09 (*)	2.528.764	21.362.182	julho-08	27.266.590
Setembro	-	-	março-09	-	-	junho-08	27.441.708
Outubro	-	-	abril-09	-	-	maio-08	27.700.186
Novembro	-	-	maio-09	-	-	abril-08	28.246.516
Dezembro	-	-	junho-09	-	-	março-08	28.045.872

RECEITA - US\$ Mil

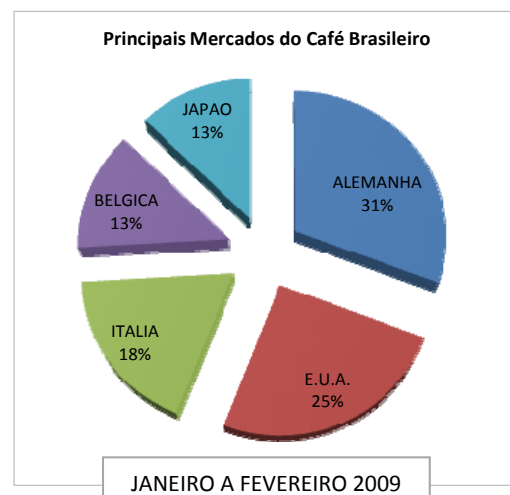
ANO CIVIL 2009			ANO SAFRA 2008/2009			ÚLTIMOS 12 MESES	
MÊS	VOLUME TOTAL	ACUMULADO	MÊS	VOLUME TOTAL	ACUMULADO	MÊS	ACUMULADO 12 MESES
Janeiro	320.222	320.222	julho-08	341.051	341.051	fevereiro-09 (*)	4.719.840
Fevereiro (*)	344.938	665.160	agosto-08	359.802	700.853	janeiro-09	4.712.099
Março	-	-	setembro-08	497.108	1.197.961	dezembro-08	4.745.061
Abril	-	-	outubro-08	501.847	1.699.808	novembro-08	4.608.536
Maio	-	-	novembro-08	459.030	2.158.837	outubro-08	4.525.403
Junho	-	-	dezembro-08	487.320	2.646.158	setembro-08	4.431.182
Julho	-	-	janeiro-09	320.222	2.966.379	agosto-08	4.240.641
Agosto	-	-	fevereiro-09 (*)	344.938	3.311.318	julho-08	4.179.748
Setembro	-	-	março-09	-	-	junho-08	4.137.901
Outubro	-	-	abril-09	-	-	maio-08	4.111.438
Novembro	-	-	maio-09	-	-	abril-08	4.116.660
Dezembro	-	-	junho-09	-	-	março-08	4.015.732

(*) Preliminar / janeiro a fevereiro

Fonte: arábica, robusta e torrado/moído – CECAFÉ / solúvel - ABICS

2. MERCADOS

Continentes/Grupo/Bloco Econômico	JANEIRO A FEVEREIRO 2009		
	Volume Sacas 60kg	Receita Cambial US\$ mi	Part.(%)
Europa	3.156.346	433,6	65%
América do Norte	854.550	113,6	18%
Ásia	625.123	91,7	13%
América do Sul	123.948	14,7	3%
América Central	14.466	2,9	0%
África	32.362	4,4	1%
Oceania	27.459	4,2	1%
União Européia	2.937.654	399,0	61%
Mercosul	92.676	10,5	2%
Países Árabes	218.202	26,1	5%



PAÍSES DE DESTINO	jan-fev 2009	jan-fev 2008	Var.%
1 ALEMANHA	930.913	774.460	20,20%
2 E.U.A.	759.958	682.083	11,42%
3 ITALIA	551.425	470.884	17,10%
4 BELGICA	402.144	371.655	8,20%
5 JAPAO	382.655	334.971	14,24%
6 ESPANHA	184.671	108.365	70,42%
7 FRANCA	158.321	125.851	25,80%
8 SUECIA	142.640	132.740	7,46%
9 ESLOVENIA	118.707	147.840	-19,71%
10 REINO UNIDO (INGLATERRA)	107.048	82.931	29,08%
Sub-total	3.738.482	3.231.780	15,68%
<i>Outros</i>	<i>1.095.772</i>	<i>1.188.014</i>	-7,76%
TOTAL GERAL	4.834.254	4.419.794	9,38%

(*) Preliminar / janeiro a fevereiro

Fonte: arábica, robusta e torrado/moído – CECAFÉ / solúvel - ABICS

3. UNIDADE DESPACHO x UNIDADE DE EMBARQUE e ACONDICIONAMENTO DE CARGA

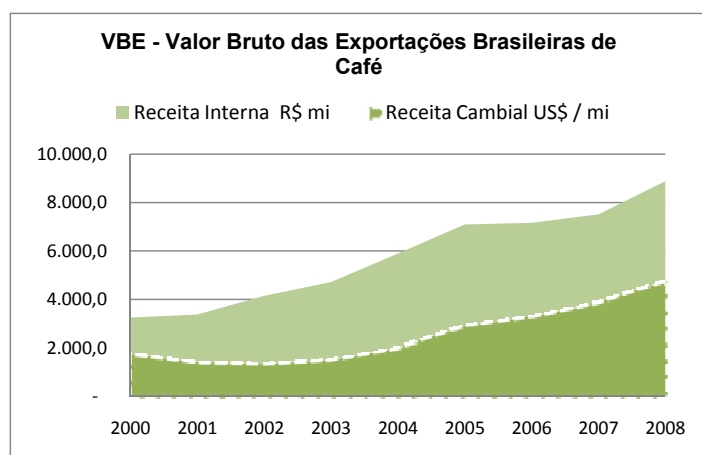
Unidades Receita Federal	JANEIRO a FEVEREIRO 2009			
	Despacho		Embarque	
	volume	Part.(%)	volume	Part.(%)
SANTOS	3.464.117	71,7	3.695.881	76,5
VITORIA	589.262	12,2	559.841	11,6
RIO DE JANEIRO	463.398	9,6	470.697	9,7
SEPETIBA	286.249	5,9	293.548	6,1
RIO DE JANEIRO	177.149	3,7	177.149	3,7
EADI VARGINHA	39.741	0,8	-	-
REDEX GUAXUPÉ	177.080	3,7	-	-
REDEX POÇOS DE CALDAS	-	0,0	-	-
EADI UBERLÂNDIA	-	0,0	-	-
SALVADOR	62.870	1,3	66.470	1,4
SUAPE	-	0,0	2.240	0,0
PARANAGUÁ	373	0,0	373	0,0
RODOVIÁRIO	37.413	0,8	38.751	0,8
OUTROS	-	0,0	1	0,0
TOTAL	4.834.254	100,0	4.834.254	100,0

CAFÉ VERDE		JANEIRO a FEVEREIRO 2009		
CONTAINERS	Ensacado	Sacas 60Kg	2.255.805	51%
		Qtde.Container	6.979	
	Granel	Equiv.Sacas 60Kg	2.158.436	49%
		Qtde.Container	6.168	
TOTAL Em Containers		Sacas 60Kg	4.414.241	99%
		Qtde.Container	13.147	
Outras (*) Equiv.Sacas 60Kg			29.474	1%
TOTAL			4.443.715	100%

(*) Preliminar / janeiro a fevereiro

Fonte: arábica, robusta e torrado/moído – CECAFÉ / solúvel - ABICS

4. VBE – VALOR BRUTO DAS EXPORTAÇÕES BRASILEIRAS DE CAFÉ



Mês	Receita Cambial US\$ / mi	Taxa Média Mensal	Receita Interna R\$ mi
jan-09	320,2	2,3066	738,6
fev-09	344,9	2,3119	797,5

Fonte: Receita Cambial US\$ - CECAFÉ / US\$ Dólar – Banco Central do Brasil